

Ahorrar hoy es acercarte a las metas que sueñas para tu futuro.


Inicia tu ahorro

desde la **Sucursal Virtual**

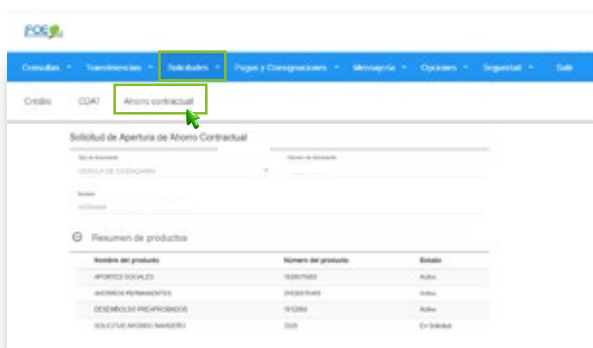


Sigue estos pasos para iniciar tu ahorro voluntario

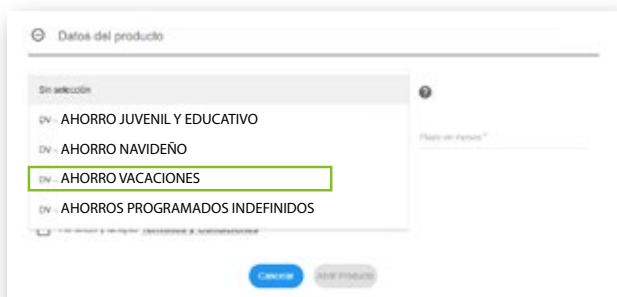
1 Ingresa a la **Sucursal Virtual** con tu usuario y contraseña en: www.foebbua.com



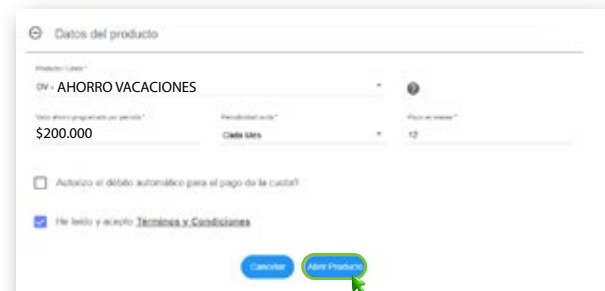
2 En el módulo de solicitudes, selecciona **Solicitudes / Ahorro contractual**. Allí podrás visualizar el resumen de los productos de ahorro que tienes activos.



3 En **Datos del producto**, selecciona el tipo de ahorro que deseas abrir.



4 En el campo **Valor ahorro programado por período**, indica el monto que deseas ahorrar (mínimo \$50.000). En **Periodicidad cuota**, selecciona Cada mes y en **Plazo en meses**, define el tiempo durante el cual deseas realizar el ahorro. Lee y acepta los términos y condiciones, y haz clic en **Abrir producto**



Revisa que la información sea correcta y confirma nuevamente la apertura.

¡Y listo!

Puedes realizar el pago de tu ahorro directamente desde la **Sucursal Virtual por medio de PSE**.

Si tienes modalidad de pago por **descuento de nómina**, este se aplicará a partir del **siguiente mes**.

Gestiona todos tus productos fácil y rápido, **desde la Sucursal Virtual**.

