

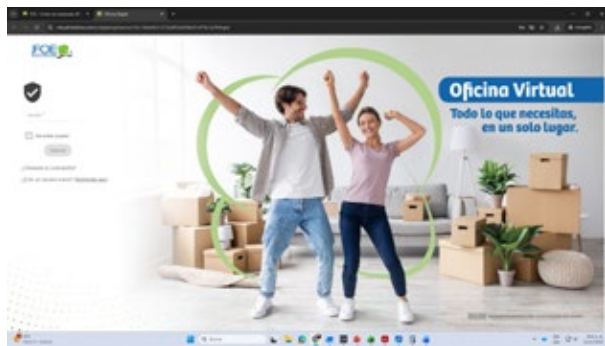


Registra tu cuenta en la Sucursal Virtual

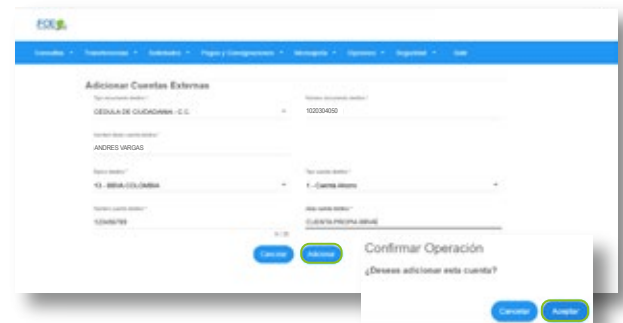


Sigue los siguientes pasos:

1 Ingresa a la **Sucursal Virtual** con tu Usuario y contraseña en: www.foebbva.com



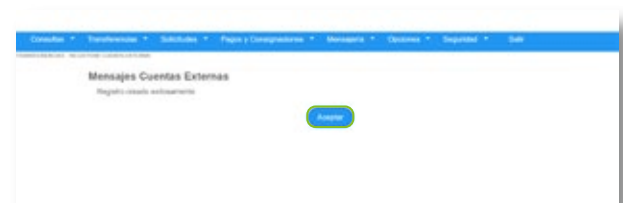
3 Completa los datos solicitados y al finalizar haz clic en **Adicionar** y luego en **Aceptar la operación**.



2 En el **módulo de solicitudes** selecciona **Transferencias / Registrar cuenta externa** y haz clic en el ícono **Acción** ⊕



4 ¡Y listo!
Tu **Cuenta Externa** habrá sido registrada exitosamente.



VIGILADO SUPERINTENDENCIA DE LA ECONOMÍA SOLIDARIA

Gestiona todos tus productos y disfruta de los beneficios que te ofrece tu Fondo de Empleados.

Más información

www.foebbva.com