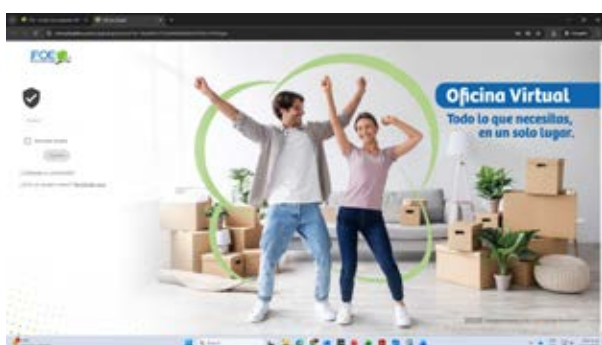


Actualiza tus datos sin inconvenientes, desde la Sucursal Virtual

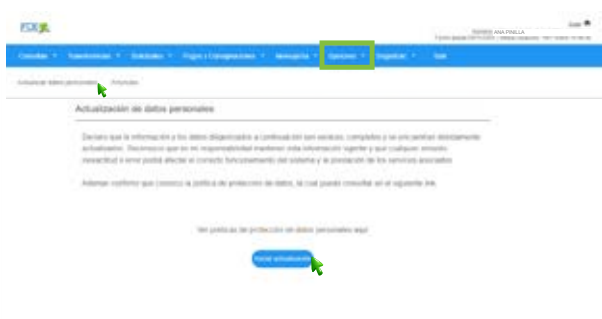


Sigue estos pasos:

1 Ingresa a la **Sucursal Virtual** con tu usuario y contraseña en: www.foebbua.com



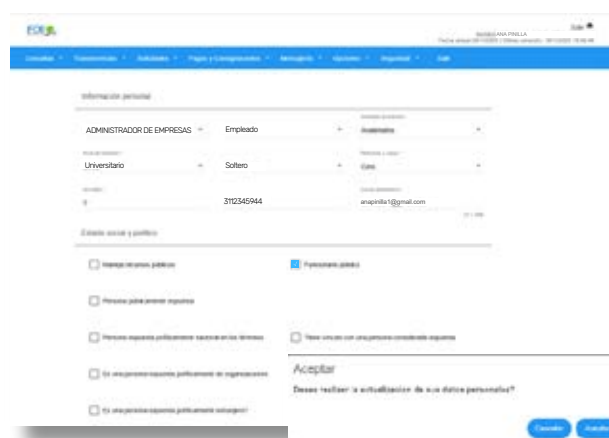
2 En el módulo de Solicitudes, selecciona **Opciones / Actualizar datos personales**, haz clic en **Iniciar actualización** y luego en **Aceptar**



3 Responde las preguntas de seguridad y haz clic en **Continuar**



4 Completa la información faltante y actualiza los datos necesarios, verifica que todo este bien y haz en clic en **Aceptar**



5 ¡Y listo! Los datos quedarán actualizados al siguiente día hábil.



Mantener tu información actualizada te permite disfrutar de todos los servicios y beneficios de tu Fondo de Empleados.

VIGILADO SUPERINTENDENCIA DE LA ECONOMÍA SOLIDARIA

Más información