

**Ahorrar hoy es acercarte a las metas que sueñas para tu futuro.**

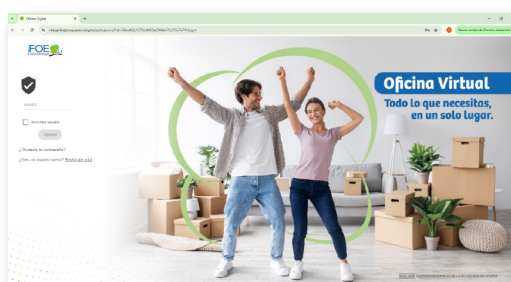
**Inicia tu ahorro**

desde la  
**Sucursal Virtual**

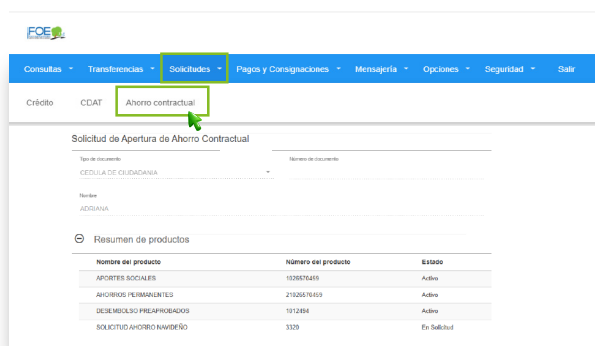


**Sigue estos pasos para iniciar tu ahorro voluntario**

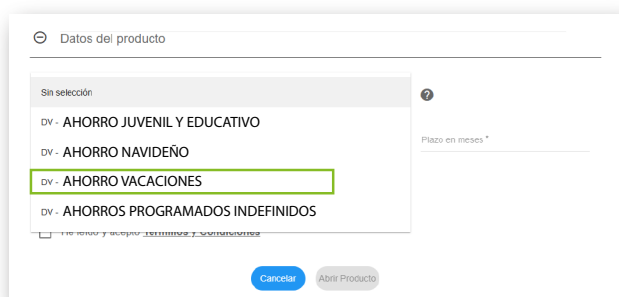
**1** Ingresa a la **Sucursal Virtual** con tu usuario y contraseña en: **www.foebbua.com**



**2** En el módulo de solicitudes, selecciona **Solicitudes / Ahorro contractual**. Allí podrás visualizar el resumen de los productos de ahorro que tienes activos.



**3** En **Datos del producto**, selecciona el tipo de ahorro que deseas abrir.



**4** En el campo **Valor ahorro programado por período**, indica el monto que deseas ahorrar (mínimo \$50.000). En **Periodicidad cuota**, selecciona Cada mes y en **Plazo en meses**, define el tiempo durante el cual deseas realizar el ahorro. Lee y acepta los términos y condiciones, y haz clic en **Abrir producto**

⊖ Datos del producto

Producto / Línea\*

DV - AHORRO VACACIONES

Valor ahorro programado por período\*

\$200.000

Periodicidad cuota\*

Cada Mes

Plazo en meses\*

12

☐ Autorizo el débito automático para el pago de la cuota?

☒ He leído y acepto [Términos y Condiciones](#)

[Cancelar](#) [Abrir Producto](#)

**Revisa que la información sea correcta y confirma nuevamente la apertura.**

**¡Y Listo!**

Puedes realizar el pago de tu ahorro directamente desde la **Sucursal Virtual** por medio de **PSE**.

Si tienes modalidad de pago por **descuento de nómina**, este se aplicará a partir del **siguiente mes**.

Gestiona todos tus productos fácil y rápido, **desde la Sucursal Virtual**.

**VIGILADO** SUPERINTENDENCIA DE LA ECONOMÍA SOLIDARIA

