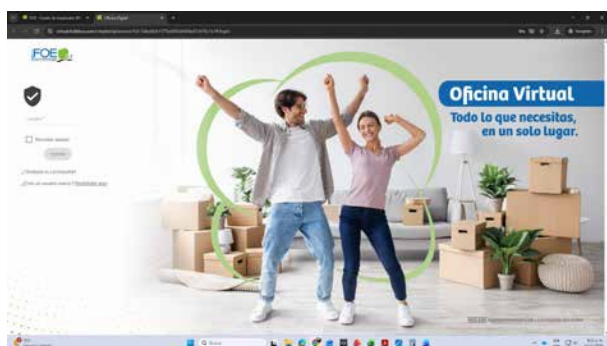


Registra tu cuenta en la Sucursal Virtual

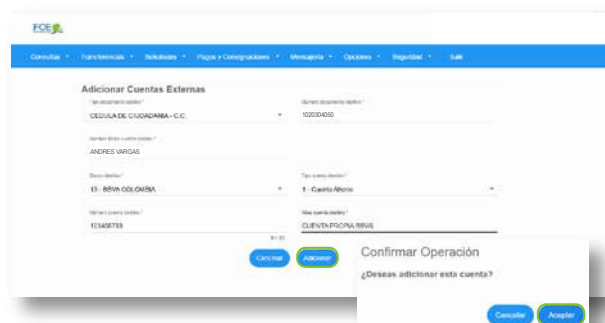


Sigue los siguientes pasos:

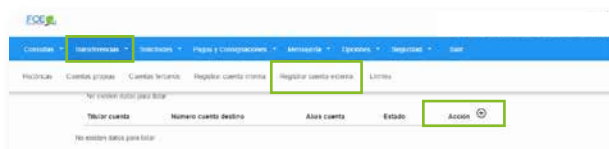
1 Ingresa a la Sucursal Virtual con tu Usuario y contraseña en: www.foebbva.com



3 Completa los datos solicitados y al finalizar haz clic en **Adicionar** y luego en **Aceptar** la operación.



2 En el módulo de solicitudes selecciona **Transferencias / Registrar cuenta externa** y haz clic en el ícono **Acción** ⊕



4 ¡Y listo!
Tu Cuenta Externa habrá sido registrada exitosamente.



VIGILADO SUPERINTENDENCIA DE LA ECONOMÍA SOLIDARIA

Más información

www.foebbva.com

Gestiona todos tus productos y disfruta de los beneficios que te ofrece tu Fondo de Empleados.