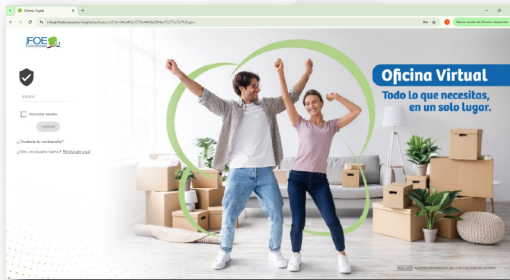




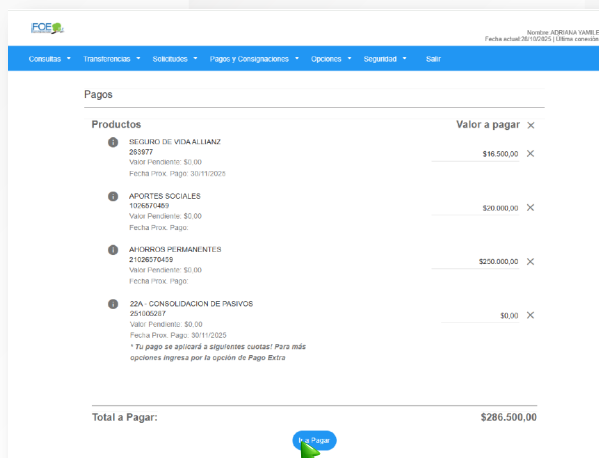
Realiza tus pagos al instante desde la Sucursal Virtual FOE

Sigue estos pasos para realizar tus pagos de manera fácil y segura:

1 Ingresa a la **Sucursal Virtual** con tu usuario y contraseña en: **www.foebbua.com**



2 En el módulo solicitudes, selecciona **Pagos y Consignaciones**. Luego, elige la opción **Pagos** para ver el consolidado de tus productos y haz clic en **ir a pagar**



3 Revisa los pagos a cancelar, completa los datos requeridos y selecciona **pagar** para continuar con el proceso a través de **PSE**

Forma de pago: Pagos PSE

Datos del pagador

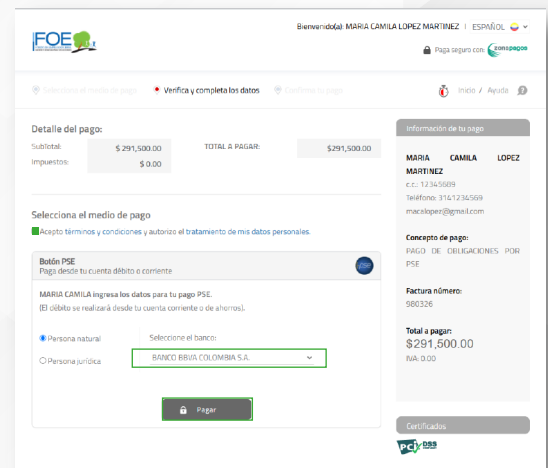
Tipo de documento: CEDULA DE CIUDADANIA Número de documento: 12345678

Nombre: MARIA Segundo nombre: CAMILA

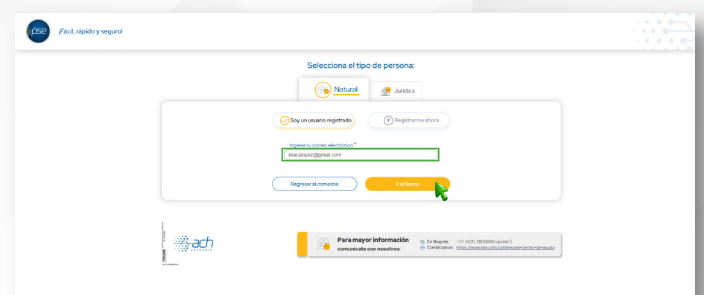
Apellido: LOPEZ Segundo apellido: MARTINEZ

Correo electrónico: macalopez@gmail.com Teléfono: 3141234567

4 Se abrirá una pestaña emergente de la zona de pagos. Verifica que toda la información sea correcta y haz clic en **Pagar**.



5 Completa los datos en el portal de **PSE** y continúa el proceso con tu entidad bancaria.



¡y listo!
Una vez completado el pago,
este será aplicado de forma
inmediata.

Gestiona todos tus productos fácil y rápido,
desde la Sucursal Virtual.

VIGILADO SUPERINTENDENCIA DE LA ECONOMÍA SOLIDARIA