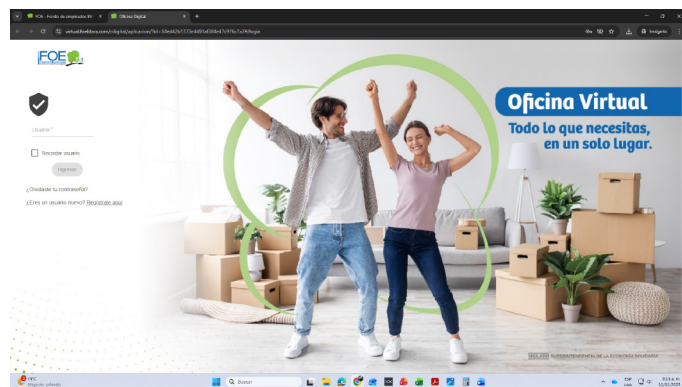


# Consulta y descarga tu Estado de Cuenta desde la Sucursal Virtual



## Sigue estos pasos:

**1** Ingresa a la **Sucursal Virtual FOE** con tu usuario y contraseña.



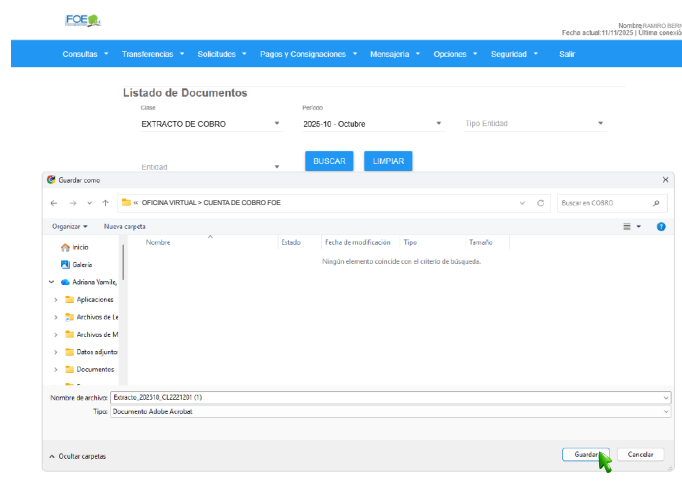
**2** En el módulo **Solicitudes**, selecciona la opción **Mensajería** luego haz clic en **Documentos**.



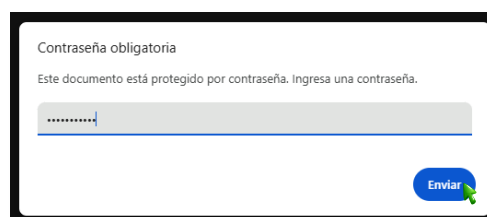
**3** En el campo **Clase** elige **Extracto de cobro**, selecciona el **Período** que deseas consultar y haz clic en **Buscar**.



**4** Se mostrará el documento disponible en formato **PDF**. Haz clic en el ícono de **Descarga** y selecciona **Guardar**.



**5** Para abrirlo, ingresa tu **número de documento de identidad**. ¡Y listo!



## Conoce el estado de tus productos y mantente al día con tu Fondo.

Ten en cuenta que esta cuenta de cobro corresponde a la generada al inicio del mes. Si encuentras alguna inconsistencia, por favor repórtala al correo electrónico: [analistaoperaciones@foebbva.com](mailto:analistaoperaciones@foebbva.com)

**Más información**

**VIGILADO** SUPERINTENDENCIA DE LA ECONOMÍA SOLIDARIA

[www.foebbva.com](http://www.foebbva.com)